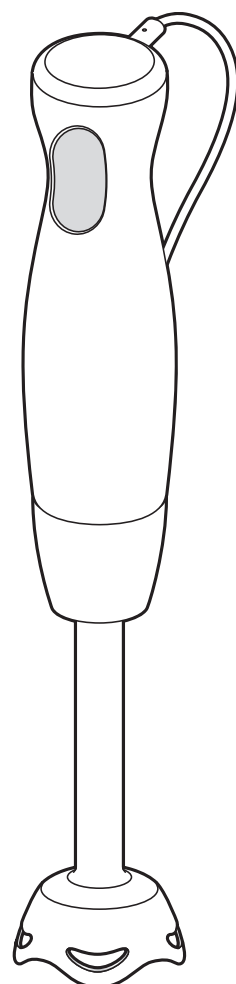
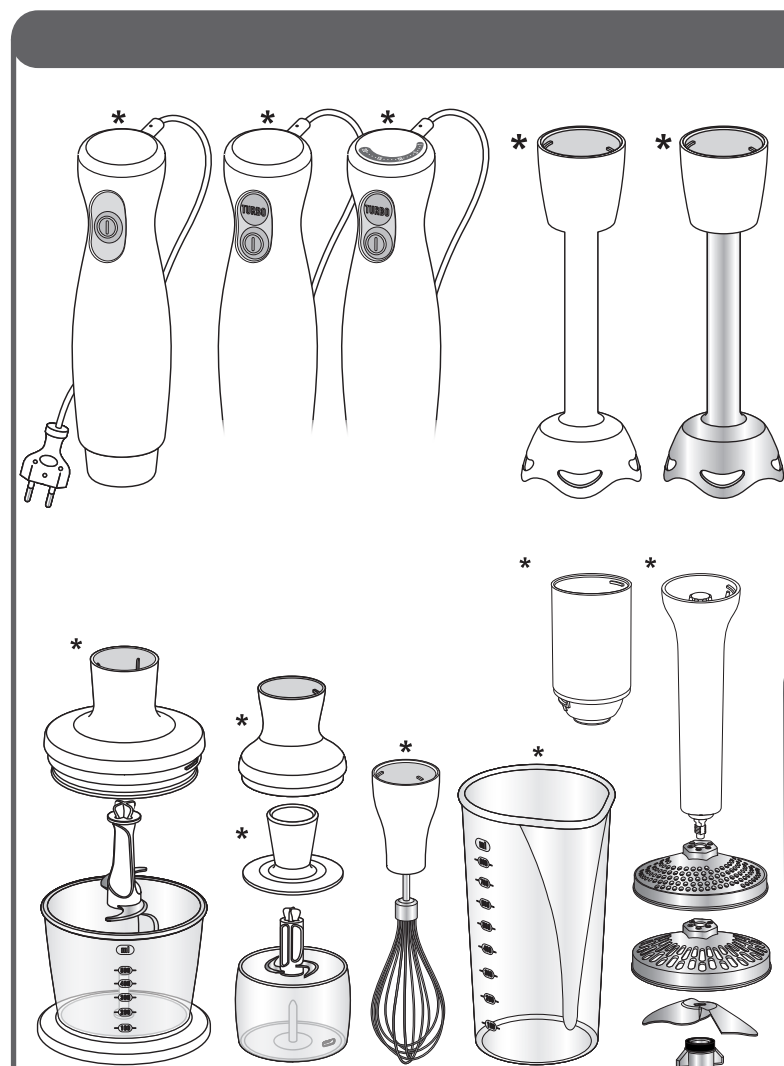


FR Lire attentivement le livret consignes de sécurité et ce livret avant la première utilisation
EN Read safety instructions and booklet carefully before using for the first time.
DE Lesen Sie vor der ersten Benutzung die Sicherheitshinweise und die Broschüre sorgfältig durch.
NL Neem vóór het eerste gebruik dit boekje en het boekje met de veiligheidsvoorschriften aandachtig door.
IT Leggere con attenzione il libretto sulle norme di sicurezza e questo libretto, al primo utilizzo.
ES Lea detenidamente las instrucciones de seguridad y este folleto antes de utilizar el aparato por primera vez.
PT Leia atentamente as instruções de segurança bem como este folheto antes da primeira utilização.
EL Διαβάστε προσεκτικά το φυλλάδιο με τις οδηγίες ασφαλείας καθώς και αυτό το φυλλάδιο πριν χρησιμοποιήσετε τη συσκευή για πρώτη φορά.
DA Læs hæftet med sikkerhedsanvisninger og dette hæfte omhyggeligt, inden apparatet tages i brug første gang.
SV Läs häftet med säkerhetsinstruktioner och det här häftet nog innan du använder apparaten första gången.
FI Lue turvallisuus- ja käyttöohjeet huolellisesti ennen ensimmäistä käyttökertaa.
NO Les nøye heftet med sikkerhetsinstruksjoner og dette heftet før første gangs bruk.
TR Kullanmadan önce güvenli talimatları kitapçığım ve bu kitapçığı dikkatlice okuyun.
RU Перед первым использованием прибора внимательно ознакомьтесь с правилами техники безопасности и данной инструкцией.
UK Прочитайте інструкції з техніки безпеки і цю брошуру перед використанням уперше.
KK Брiшiвi рет колданарда қауiпсiздiк нұсқаулығын мұқият оқып шығыңыз.
RO Citii cu atenție manualul cu instrucțiunile de siguranță și acestă broșură înainte de prima utilizare.
SL Pred prvo uporabo natančno preberite navodila za varno uporabo in ta navodila.




8080015872/01

SR Pre prve upotrebe pažljivo pročitajte knjižicu s bezbednosnim uputstvima i ovu knjižicu.
HR Molimo da prije prvog korištenja pažljivo pročitate sigurnosne upute i priručnik za korištenje.
BG Пречеете внимателно книжката и светителна безопасност в нея преди първата употреба.
LV Lugeje enne esimest kasutuskorda tähelepanelikult ohutusnõudeid ja seda brošüüri.
LT Pirms pirmās lietošanas uzmaniai išloisite drošības nurodymus ir šią informaciją.
PL Przed pierwszym zastosowaniem urządzenia przeczytaj uważnie książkę z zasadami bezpieczeństwa oraz niniejszą instrukcję.
CS Před prvním použitím si pozorně přečtěte brožuru „Bezpečnostní oporúčania a použitie“.
HU Az első használat előtt figyelmesen olvassa el a biztonsági előírásokat szóló broszúrát és a jelen broszúrát.
TH อ่านคำแนะนำก่อนการใช้งานอย่างละเอียดก่อนการใช้งานครั้งแรก
KO 처음 사용 전 안전 지침과 현 책자를 잘 읽어 주시기 바랍니다.
VI Trước khi sử dụng, đọc kỹ các hướng dẫn an toàn và các quy định.
ZH 使用前，請仔細閱讀安全維護手冊和說明書。
MS Sila baca buku arahan keselamatan dan buku ini sebelum menggunakan unit kali pertama.
AR اقرأ كتاب تعليمات الأمان بعناية قبل أول استخدام.
FA قبل از استفاده دفترچه راهنمای ایمنی و این دفترچه را مطالعه کنید.



* Selon modèle/Depending on model
Je nach Modell/Afhankelijk van het model
Secondo il modello/En función del modelo
Consoante o modelo/ανάλογα με το μοντέλο
Modelafhængig/Beroende på modell
Mallista riippuen/Avhengig om modell
Modele göre/V závislosti om modelu
залежно від моделі/згідно з байланьсти
in función de model/Giede na model
U zavisnosti od modela/Ovisno o modelu / Ovisno o modelu
В зависимости от модели/Солтвалт моделіст
Atbilstoši modelim/Priklausomai nuo modelio
Podľa modelu/Modellti fuggően
ແຕ່ຕາມກຸ່ມໂມເດລ/모델에 따라
Tùy theo mẫu /視乎型號而定
Bergantung pada model
بر حسب مدل/حسب الموزن



2.1 * Illustration showing steps for using the hand mixer with a whisk and a measuring cup. Includes icons for safety and mixing instructions.

2.2 * Illustration showing steps for using the hand mixer with a beater. Includes icons for safety and mixing instructions.

3 * 450/500/600ml Illustration showing steps for using the hand mixer with a beater in a large bowl. Includes icons for safety and mixing instructions.

4 * 150ml Illustration showing steps for using the hand mixer with a beater in a small bowl. Includes icons for safety and mixing instructions.

5 * 6 * Illustration showing steps for using the hand mixer with a whisk and a beater. Includes icons for safety and mixing instructions.

Table with 4 columns and 10 rows showing compatibility of accessories with different mixer models. Includes icons for whisk, beater, and dough hook.

Table with 4 columns and 2 rows showing compatibility of accessories with different mixer models. Includes icons for whisk, beater, and dough hook.

Table with 4 columns and 10 rows showing mixing times and capacities for different mixer models. Includes icons for turbo, 20s, 15s, 10s, 20g, 90g, 70g, 100g, 5g, 200ml, 4max, 1L.

If votre appareil ne fonctionne pas, vérifiez qu'il soit bien connecté au secteur, que le cordon soit en bon état. Votre appareil ne fonctionne toujours pas? Adressez-vous à un centre service agréé (voir liste dans le livret service).
Om apparaten inte fungerar, kontrollera att den är ansluten till elnätet och att sladden är i gott skick. Är det något fel på apparaten fortfarande inte fungerar? Vänd dig till ett auktoriserat servicecenter (se listan i servicehäftet).

Ako váš aparát ne radi, proverite da li je pravilno povezan na električnu mrežu i da li je kábel u dobrom stanju. Vaš aparat i dalje ne radi? Obratite se ovlašćenom servisu (vidi listu u knjižici o postrođivanju uložakama).
Ako uređaj ne radi, proverite je li ispravno priključen na električnu mrežu i je li kábel u dobrom stanju. Vaš aparat i dalje ne radi? Obratite se ovlašćenom servisu (vidi listu u knjižici o postrođivanju uložakama).