

# REMINGTON®


Compact 1800W (Eco)



D5000

Спасибо за покупку нового изделия Remington®. Перед использованием внимательно ознакомьтесь с инструкцией и сохраните ее. Перед применением изделия снимите с него упаковку.

## ❖ ВАЖНЫЕ МЕРЫ БЕЗОПАСНОСТИ

- 1 ПРЕДУПРЕЖДЕНИЕ! Для дополнительной защиты, Вам необходимо установить устройство защитного отключения (УЗО) с номинальным остаточным током срабатывания не превышающим 30 мА в электрической цепи. Посоветуйтесь с электриком.
- 2 Использование, чистка, обслуживание устройства детьми старше восьми лет или лицами, не обладающими достаточными знаниями и опытом, лицами с ограниченными физическими, сенсорными или умственными способностями возможно только после соответствующего инструктажа и под надлежащим присмотром взрослого ответственного человека, чтобы обеспечить безопасную эксплуатацию устройства, а также понимание и избежание опасностей, связанных с его эксплуатацией.
- 3 Прежде чем подключить устройство к сети, всегда проверяйте, соответствует ли используемое напряжение значению, указанному на устройстве.
- 4 Предупреждение: Не пользуйтесь устройством вблизи ванны, душа, бассейна или прочих емкостей с водой. 
- 5 Если устройство применяется в ванной, после использования отключите его, поскольку близость к воде составляет опасность даже при выключенном приборе.
- 6 Не погружайте прибор в жидкость, не используйте его рядом с водой в ванне, бассейне или другой емкости и не используйте его вне помещений.
- 7 Не направляйте воздушный поток в глаза или другие чувствительные места.
- 8 Избегайте прикосновения частей прибора к лицу, шее или коже головы.
- 9 Во время использования следите, чтобы решетки входного и выходного отверстий не были засорены, поскольку это вызовет автоматическую остановку устройства. В таком случае следует выключить устройство и дать ему остыть.
- 10 Следите, чтобы решетка входного отверстия не была засорена бытовым мусором, волосами и т. д.
- 11 Шнур питания и вилку следует держать подальше от нагретых поверхностей.
- 12 Включенный в розетку прибор нельзя оставлять без присмотра.
- 13 Не кладите устройство на мягкую мебель.
- 14 Используйте только оригинальные аксессуары.
- 15 Не опускайте и не кладите прибор на любую поверхность во время работы.

- 16 Не перекручивайте и не перегибайте шнур, не закручивайте его вокруг прибора.
- 17 Не используйте прибор, если он поврежден или работает с перебоями.
- 18 Не наматывайте шнур на устройство. Регулярно проверяйте шнур на наличие повреждений.
- 19 При повреждении шнура следует немедленно прекратить использование устройства и вернуть устройство в ближайший авторизованный сервисный центр Remington® для ремонта или замены, чтобы избежать опасности.
- 20 Данное устройство не предназначено для коммерческого использования или применения в салонах.
- 21 Перед чисткой или хранением устройства его необходимо остудить.



## ОСНОВНЫЕ ХАРАКТЕРИСТИКИ

- 1 3 настройки температуры
- 2 2 настройки скорости
- 3 Холодный обдув
- 4 Концентратор
- 5 Снимаемая легко моющаяся задняя решетка
- 6 Петля для подвешивания
- 7 Шнур

## ХАРАКТЕРИСТИКИ ИЗДЕЛИЯ


- 1600 – 1800 Вт.
- Эко-режим — использование фена в режиме среднего нагрева (эко) сберегает больше энергии, чем в режиме сильного нагрева

## ИНСТРУКЦИИ ПО ЭКСПЛУАТАЦИИ

- Вымойте и обработайте волосы кондиционером как обычно.
- Полотенцем отожмите из волос излишнюю влагу и расчешите их.
- ★ Спреи для волос содержат воспламеняемые вещества – не применяйте их во время эксплуатации устройства.
- Включите устройство в сеть.
- Чтобы включить изделие, передвиньте переключатель скорости на среднюю скорость .
- Выберите желаемую температуру и скорость с помощью переключателя на рукоятке.
- Для увеличения скорости снова передвиньте переключатель на высокую скорость .

- Для выбора температуры переместите переключатель температуры в положение слабого  $\langle \rangle$ , среднего  $\langle \rangle$  или сильного нагрева  $\langle \rangle$ .
- Для быстрой сушки и устранения избыточной влаги с волос следует воспользоваться феном на максимальной температуре/скорости.
- Для гладкой укладки волос во время сушки воспользуйтесь концентратором и круглой щеткой (не входит в комплект).
- Для закрепления прически во время укладки нажмите на кнопку холодного обдува. Для возобновления нагрева отпустите кнопку.
- По окончании выключите устройство и отключите его от сети.
- Чтобы выключить прибор, передвиньте переключатель скорости вниз до позиции «0».
- Перед чисткой или хранением устройства его необходимо охладить.

## ✱ Эко-режим

- Для использования фена в эко-режиме установите переключатели нагрева и скорости в позицию «эко»  eco

## ЧИСТКА И ОБСЛУЖИВАНИЕ

- Отключите устройство от сети и дайте ему остыть.
- Чтобы поддерживать максимальную эффективность изделия и продлить срок службы двигателя, важно регулярно удалять пыль и грязь с задней решетки, а также выполнять чистку мягкой щеткой.
- Снятие задней решетки для очистки: удерживая рукоятку фена одной рукой, большим и указательным пальцами другой руки возьмитесь за обе стороны задней решетки. Отделите заднюю решетку от фена.
- Снятие задней решетки для очистки: удерживая рукоятку фена одной рукой, большим и указательным пальцами другой руки возьмитесь за выступы по обе стороны задней решетки. Поверните решетку против часовой стрелки и потяните на себя.
- Для замены задней решетки - вставьте заднюю ее часть в заднюю часть фена и поверните решетку по часовой стрелке до щелчка.

## Экологическая защита

Во избежание проблем с экологией и здоровьем, вызванных веществами, содержащимися в электрических и электронных устройствах, устройства, помеченные этим символом, следует утилизировать отдельно от несортированных бытовых отходов; они подлежат восстановлению, повторному использованию или переработке.



## Model No D5000

Taşıma ve nakliye sırasında dikkat edilecek hususlar :

- Ürünü düşürmeyiniz
- Darbelere maruz kalmamasını sağlayınız
- Cihazı nakliye sırasında orijinal ambalajında taşıyınız.

Bakanlıkça tespit ve ilan edilen kullanım ömrü 7 yıldır.

ÜRETİCİ FİRMA BİLGİSİ: VARTA Consumer Batteries GmbH & Co. KGaA, Alfred-Krupp-Str. 9, 73479 Ellwangen, Germany.

Изготовитель: Сделано в Китае для VARTA Consumer Batteries GmbH & Co. KGaA, Альфред-Крупп Штрассе 9, Эльванген, 73479, Германия

Импортер в РФ: АО «Спектрум Брэндс»

Юр.адрес: Россия, 119048, Москва, ул.Усачева, д.33, стр.1, т/ф +7 495 933 31 76

Изделие использовать по назначению в соответствии с инструкцией по эксплуатации

Дата изготовления: см. на продукте в формате XXXгг (где XXX – день года, гг - год)  
220-240В~50/60Гц 1600-1800Вт

15/INT/ D5000 T22-0002866 Version 04 /15

Remington® is a Registered Trade Mark of Spectrum Brands, Inc.,  
or one of its subsidiaries

VARTA Consumer Batteries GmbH & Co. KGaA, Alfred-Krupp-Str. 9, 73479 Ellwangen,  
Germany

[www.remington-europe.com](http://www.remington-europe.com)