

Amazfit

Инструкция по эксплуатации

Комплектация

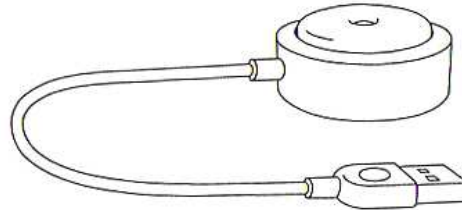
1. Трекер
2. Ремешок браслета
3. Беспроводная аккумуляторная батарея
4. Инструкция по эксплуатации и гарантийный талон

Скачивание Mi fitness band App

Сосканируйте ниже изображенный QR-код или найдите пользовательское приложение Mi fitness band в Mi Store



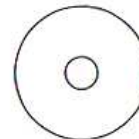
Аккумуляторная батарея



Сначала, с помощью USB кабеля, необходимо подключить аккумуляторную батарею к зарядному устройству. Извлеките трекер из ремешка и положите его на индукционную подставку, стороной без надписи вверх. Мигающий посередине белый индикатор указывает на начало подзарядки, когда устройство полностью зарядится, белый индикатор будет гореть постоянно.

Сопряжение трекера со смартфоном

Откройте приложение на смартфоне, и следуйте его дальнейшим указаниям для успешного сопряжения устройств.

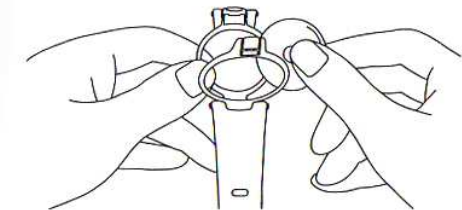
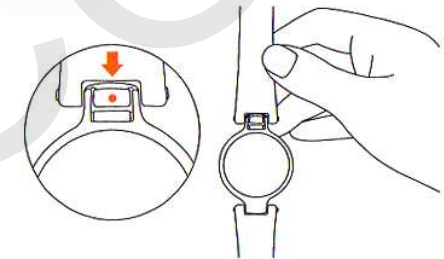


Установка

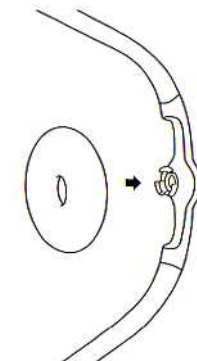
1. Крепление трекера в ремешок с металлическим ободком

Согласно указателю направления, подденьте застежку металлического ободка, которая находится с его тыльной стороны, чтобы открыть его.

Вставьте трекер в ободок и застегните его. Убедитесь, что вы надежно и плотно застегнули ободок.



2. Крепление трекера в дугообразный ремешок



Гарантия

Гарантийное сервисное обслуживание осуществляется в соответствии с законом о «Правах потребителя» и «Закона о качестве продукции». В гарантийное сервисное обслуживание входит:

В течении срока действия гарантии у Вас есть право отремонтировать, поменять или вернуть товар. Для ремонта, замены или возврата товара Вы должны предъявить квитанцию.

1. В течении 7 дней с момента покупки, в случае возникновения проблемы из «Списка неисправностей», центр сервисного обслуживания Xiaomi определяет причину проблемы, после чего Вы можете выбрать бесплатную замену товара, возврат либо ремонт.

2. В течении 8-15 дней с момента покупки, в случае возникновения проблемы из «Списка неисправностей», центр сервисного обслуживания Xiaomi определяет проблему, после чего Вы выбираете бесплатную замену товара либо ремонт.

3. В течении 12 месяцев с момента покупки, в случае возникновения проблемы из «Списка неисправностей», центр сервисного обслуживания Xiaomi определяет проблему, после чего Вам предоставляется бесплатный ремонт.

Список неисправностей трекера Amazfit

Название товара	Список неисправностей
Трекер Amazfit	Неправильная работа функций устройства, описанных в инструкции Проблемы с подзарядкой устройства Неправильная работа или возникновения неисправностей с виброткликом Проблемы с синхронизацией устройств Возникновение трещин/поломок из-за конструкции или материала устройства
Аккумуляторная батарея	Проблемы с подзарядкой устройства Сбой или неправильная работа индикатора Возникновение трещин/поломок из-за конструкции или материала устройства

Не гарантийные случаи

Включая, но не ограничиваясь:

1. Многократные возврат и замена устройства или его комплектующих, или срок действия технического обслуживания истек;
2. Завершение технического обслуживания, падение, небрежное отношение, злоупотребление, попадание жидкости, несчастный случай, если порвали или замазали этикетку и маркировку устройства; если вы самовольно переустановили программное обеспечение, что повлекло за собой проблемы с работой устройства;
3. Повреждения, возникшие при форс-мажорных обстоятельствах;
4. Поломки, которые не соответствуют «Списку неисправностей Amazfit» центра сервисного обслуживания Xiaomi.

Основные параметры

Материал: циркониевая керамика

Емкость батареи: 15mAh

Вес: 8.0г

Способ синхронизации устройств: Bluetooth 4.0

Степень водонепроницаемости: IP68

Входное напряжение беспроводной аккумуляторной батареи: 5V DC

Выходной ток беспроводной аккумуляторной батареи: 1.0A (Max)

Требования: Смартфон на основе Android 4.4 и выше, а также поддержка Bluetooth 4.0; система iOS 7.0 и выше, iPhone 4s и последующие модели.

Наличие токсичных и вредных веществ

Название	Токсичные и вредные вещества или элементы					
	Pb	Hg	Cd	CrVI	PBB	PBDE
Трекер	0	0	0	0	0	0
Аккумуляторная батарея	0	0	0	0	0	0
Ремешок	0	0	0	0	0	0
Пряжка ремешка	0					
Индукционная подставка	0					

O: токсичные и вредные вещества во всех комплектующих данного устройства содержатся в количестве ниже предельного значения согласно SJ/T 11363-2006 «Требования ограничения наличие ядовитых и вредных веществ в товарах».

X: означает наличие токсичных и вредных веществ по меньшей мере в одном из в комплектующих данного устройства в количестве, превышающем предельное значение, согласно SJ/T 11363-2006 «Требования ограничения наличие ядовитых и вредных веществ в товарах».

Данный товар соответствует европейским требованиям RoHS, согласно которым при нормальных эксплуатационных условиях, не возможна утечка вредных веществ или элементов, которые содержатся в устройстве и его комплектующих.